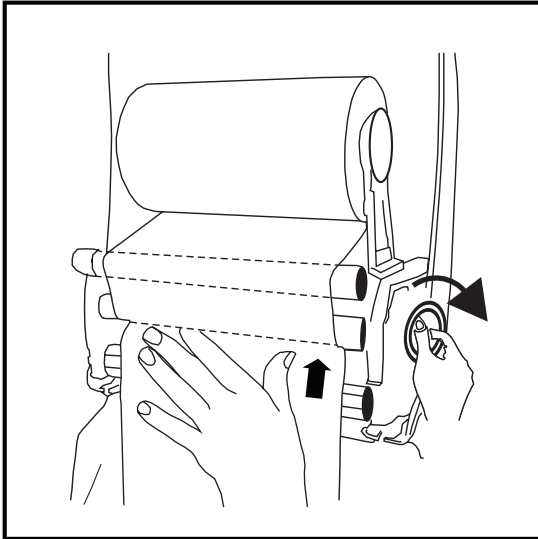
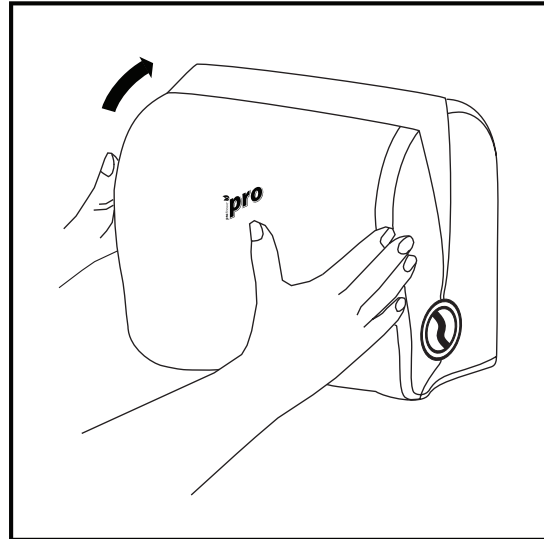


Спасибо за выбор диспенсера PROtissue для рулонных бумажных полотенец. Мы ценим ваш бизнес и уверены, что диспенсер PROtissue повысит уровень гигиены, улучшит эффективность и имидж вашей деятельности.

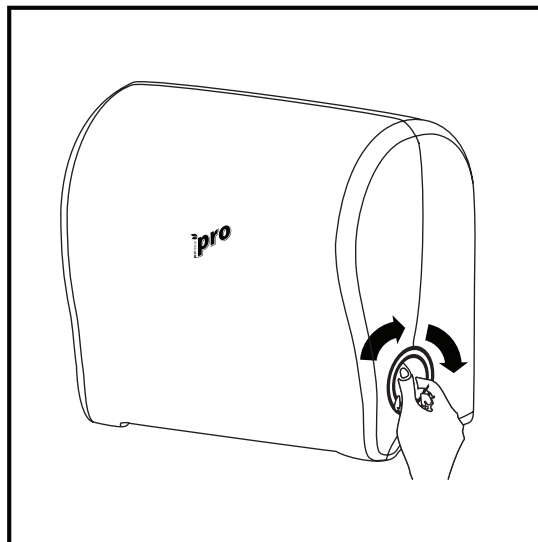
ЗАГРУЗКА ДИСПЕНСЕРА:




- 1) Откройте диспенсер нажатием ключа на верхней части диспенсера. Вставьте рулон обратной стороной и заправьте его.



- 2) Закройте крышку.



- 3) Поверните ручку справа по часовой стрелке



- 4) Потяните лист рулонных бумажных полотенец вниз. Готово!

Подходящие рулонные бумажные полотенца PROtissue : C222, C223 и др.

Подписывайтесь на нас в социальных сетях!

📷 [instagram.com/pro.tissue](https://www.instagram.com/pro.tissue)

📘 [facebook.com/protissue](https://www.facebook.com/protissue)