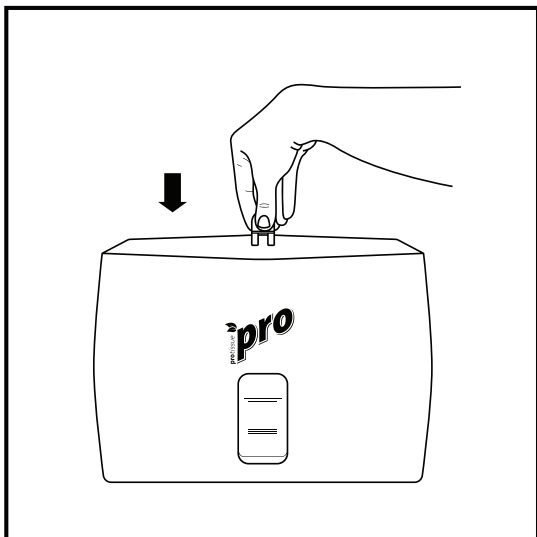
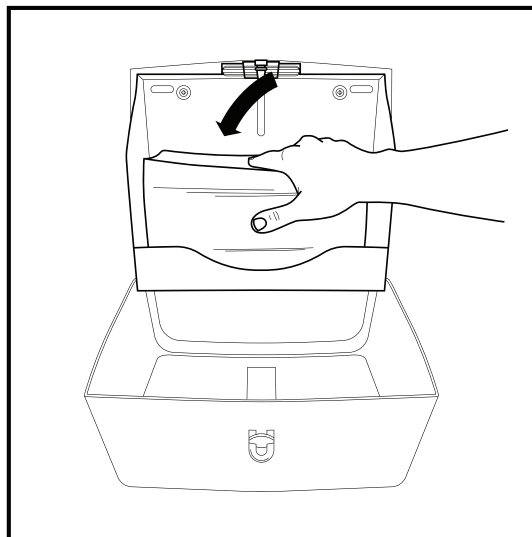


Спасибо за выбор диспенсера PROtissue для листовых бумажных полотенец. Мы ценим ваш бизнес и уверены, что диспенсер PROtissue повысит уровень гигиены, улучшит эффективность и имидж вашей деятельности.

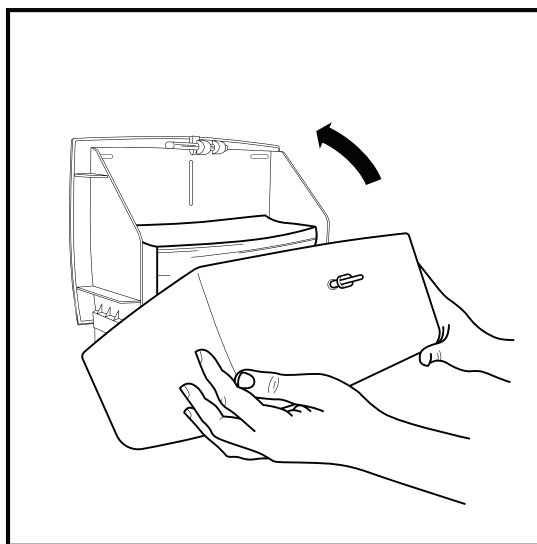
ЗАГРУЗКА ДИСПЕНСЕРА:



- 1) Откройте диспенсер нажатием ключа на верхней части диспенсера. Придерживайте верхнюю крышку.



- 2) Поместите листовые бумажные полотенца в диспенсер.



- 3) Закройте крышку. Готово!

Подходящие листовые бумажные полотенца PROtissue V-сложения: C227, C192, C193, C197 и др.
Подходящие листовые бумажные полотенца PROtissue Z-сложения: C26, C196 и др.

Подписывайтесь на нас в социальных сетях!

Instagram: [instagram.com/pro.tissue](https://www.instagram.com/pro.tissue)

Facebook: [facebook.com/protissue](https://www.facebook.com/protissue)